

FFCWL - KNOTENKUNDE


1. Befestigung von Fliegen, Silberringli oder Wirbel:

Der Duncan Loop:



Ein einfacher, vielseitiger Knoten, der sich auch als Schlaufe verwenden lässt (bewegliche Fliege)

Der Slovenien-Knoten nach Hans Huber:



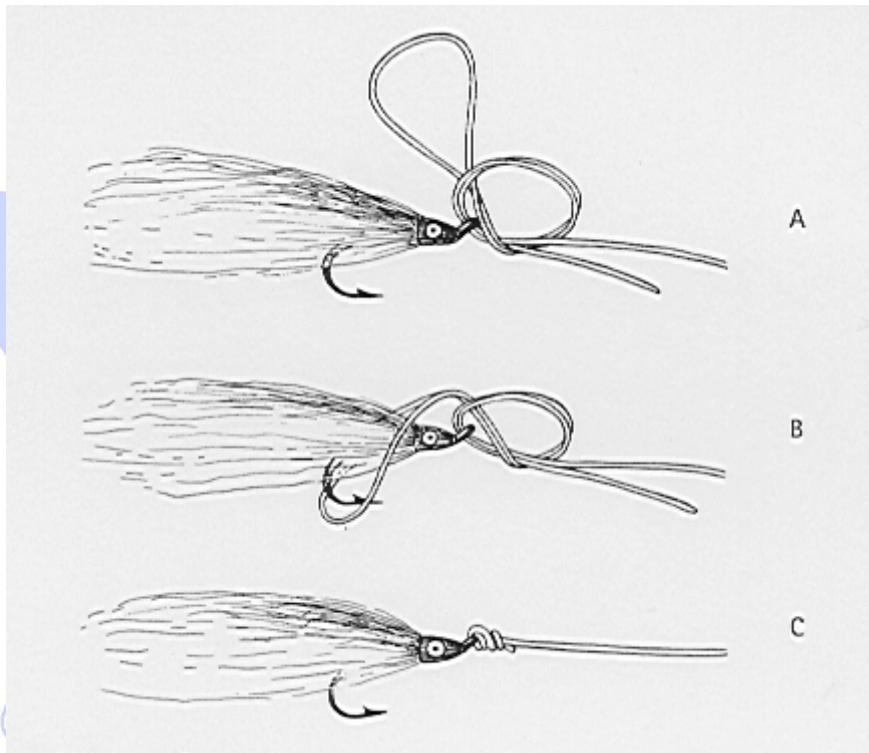
Ein idealer Knoten zum anbinden kleiner Fliegen oder eines Silberringli an das Vorfach.

Der doppelte Clinchknoten:




Der stärkste Knoten zum befestigen von grösseren Fliegen, Streamern oder Wirbel.

Der Palomar Knoten:



2. Verbindung von zwei Schnüren (Vorfach knüpfen, Springerfliegen)

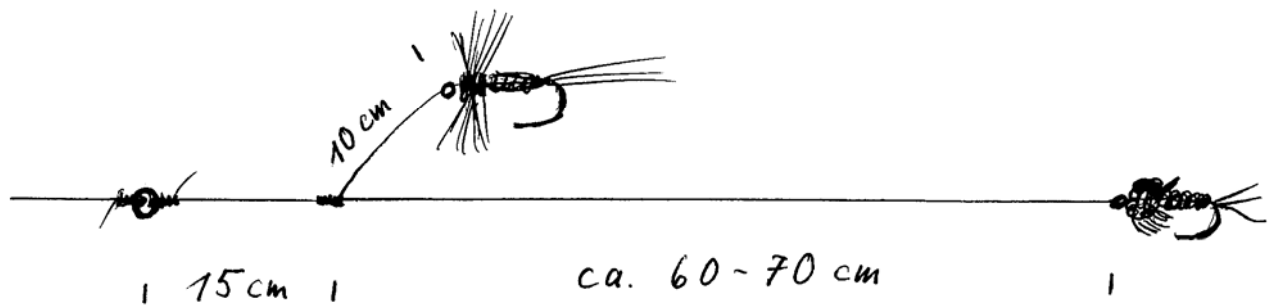
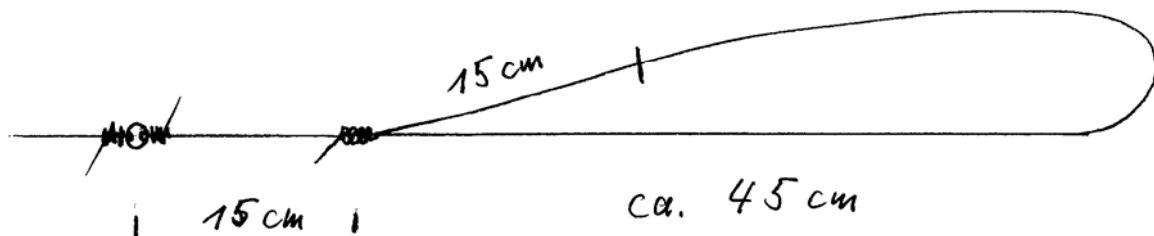

Der Chirugenknoten:



Idealer Knoten zum knüpfen von Vorfächern. Es kann aber nur ein kurzes Teil an eine lange Schnur geknüpft werden. Differenz der beiden Schnüre Maximum 5/100 mm bei dünnen Schnüren, ab ca. 30/100 maximal 10/100 Differenz.

Springermontage nach Hans Huber:

Ca. 1m Vorfach am Silberring befestigen, mit Chirurgenknoten eine grosse Schlaufe bilden, diese aufschneiden und man hat den Springerarm (Trockenfliege, Sichthilfe) und ein langes Vorfach für die sinkende Nympe.

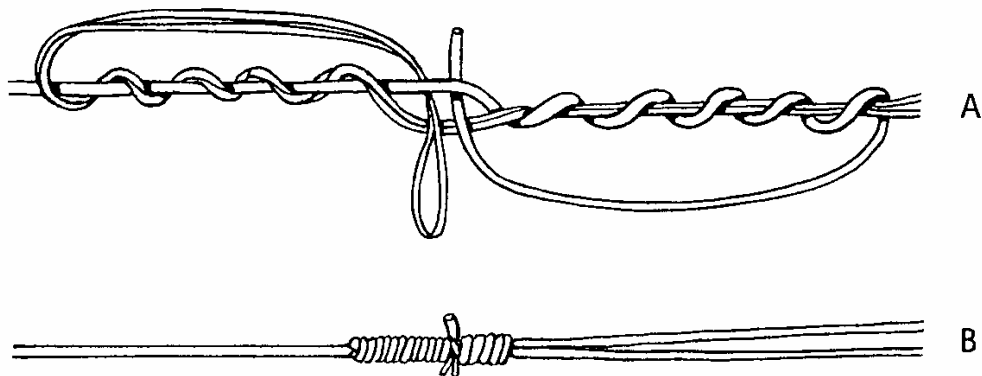


Als Springer wird eine gut sichtbare- und schwimmfähige Trockenfliege verwendet, am Ende eine beschwerte Nympe.

Allgemeine Tip's:

- Knoten vor dem zusammenziehen anfeuchten
- Knoten langsam zusammenziehen, Reibung erzeugt Wärme
- Achten, dass die Windungen sauber nebeneinander liegen

Der Bloodknoten:

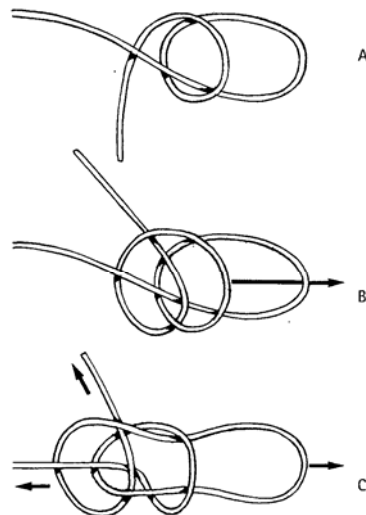


Die Schnurverbindung zum knüpfen von Fliegenvorfächern. Der Unterschied der beiden Schnüre darf höchstens 5/100 mm betragen.

Die Variante bei grösserer Differenz ist, wie oben gezeigt: die dünnere Schnur doppelt nehmen

3. Verbindung Vorfach – Fliegenschnur:

Der Schlaufenknoten:

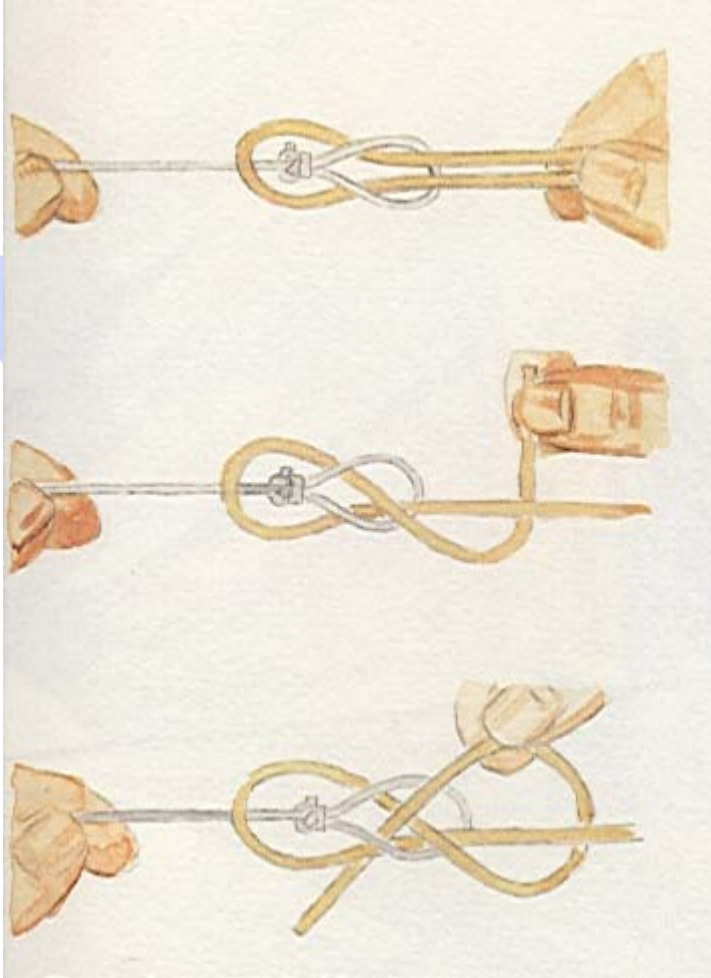


Der Endschlaufenknoten ist die einzig richtige Schlaufe für das dicke Ende selbstgeknüpfter Vorfächer. Sie bildet eine gerade Verbindung zur Fliegenschnur. Die Fliegenschnur wird mit dem Achterknoten in die Schlaufe geknüpft.

Wichtiger Tip:

- Schnüre und Vorfächer immer im Dunkeln lagern (auch auf der Rolle!)
- UV – Strahlen zerstören die Schnur, die Tragkraft wird stark reduziert

Der Achterknoten:



Verbindung Vorfach
(Schlaufenknoten)

mit

Fliegenschnur
(Achterknoten)

Der Schlingenknoten:



Eignet sich zur Schlaufenbildung für dünnere Schnüre. Ist das Ende der Fliegenschnur mit einer Schlaufe versehen, kann das Vorfach mit einem Schlingenknoten eingeschlaucht werden.